



SAULĒS
GRAŽA

APVA paramos pildymo INSTRUKCIJA



apva



Verta žinoti prieš pradėdant pildyti paraišką:


- Paraiškos pildymo laikas yra svarbus kriterijus paramos gavimui, **todėl neatidėliodami užpildykite paraišką.**
- Pildant paraišką būtina pridėti **ESO prijungimo sąlygas arba nuosavybės ribų aktą (jeigu elektrinė jau įrengta).** Jeigu ESO sąlygas esate pildę, jas rasite prisijungus ESO savitarnos svetainėje <https://mano.eso.lt/>, kairėje pusėje „paraiškos“, atsidarykite aktyvią „gaminančio vartotojo“ paraišką ir prijungimo sąlygas rasite dešinėje pusėje prie dokumentų.
- Jeigu ESO prijungimo sąlygų neturite, jas turite užpildyti ir APVA paraišką pildyti tik gavus šias sąlygas.
- Paraišką būtinai turi pildyti tas **asmuo kuriam priklauso turtas** ant kurio bus statoma saulės elektrinė.
- Ar namas/sklypas ant kurio statysite elektrinę turi bendrasavininką? – jeigu taip, **būtinai** užpildykite bendrasavininko šabloną ir prisekite prie paramos pildymo formos. Bendrasavininko sutikimo šabloną rasite čia: <https://apvis.apva.lt/duk>.
- Jeigu planuojamos elektrinės dydis yra didesnis negu 10 kW, **paramos formoje elektrinės galią nurodykite 10 kW.** Didesnę elektrinę statyti galima, tačiau finansavimas skiriamas tik iki 10 kW.

INSTRUKCIJA:


Prisijunkite prie paramos registracijos formų pildymo sistemos spausdami ant šio kreipinio į APVA puslapį -> <https://apvis.apva.lt/>.

1. Registracijos formų pildymo sistemoje paspauskite **Prisijungti.**

2. Prisijungti privalėsite per Elektroninius valdžios vartus, kuriuose turėsite pasirinkti vieną iš jums patogių prisijungimo būdų: per banką arba su elektronine atpažinties priemone.



3. Pavyzdžiui prisijungus per jūsų naudojamą banką, pasirinkite Elektroninius valdžios vartus ir spauskite **Prisijungti**. Nuotraukoje žemiau pavaizduotas vienas iš galimų prisijungimo prie Elektroninių valdžios vartų būdų naudojantis Swedbank elektronine bankininkyste. *Renkantis kitą prisijungimo operatorių šio žingsnio gali ir neprireikti. Tokiu atveju reiktų pereiti prie sekančio žingsnio.*



4. Elektroniniuose valdžios vartuose reikia spausti **Patvirtinti**:

E-Government Gateway
Administracinių ir viešųjų elektroninių paslaugų portalas

Naudotojas: [redacted]
Atstovaujamas asmuo: [redacted]

Pradžia Gyventojams Verslui Viešajam sektoriui e.dokumentai e.pristatymas Centralizuoti viešieji pirkimai

SAVITARNA Pranešimai Mano užduotys Mano profilis

Kompensacinių išmokų fiziniams asmenims administravimas.

Vardas: [redacted]
Pavardė: [redacted]
Adresas: [redacted]
El. pašto adresas: [redacted]
Telefonas numeris: [redacted]
Gimimo data: [redacted]
Asmens kodas: [redacted]

Trumpas aprašymas: APVIS – tikslas, informacinių technologijų priemonėmis, rinkti, apdoroti ir saugoti APVA finansinių programų priemonių „Katilų keitimas namų ūkiuose“ ir „Elektros energijos iš atsinaujinančių išteklių gamybos įrenginių įrengimas namų ūkiuose“ bei Klimato kaitos specialiosios programos projektų administravimui reikalingų veiklos procesų vykdymo duomenis, apimant visą projektų įgyvendinimo ciklą (nuo programos apimtyje skelbiamų kvietimų, gaunamų paraiškų iki projekto pabaigos) apskaitą, atskaitomybę ir kontrolę, taip pat projektų administravimui reikalingų duomenų surinkimą ir pateikimą.

Paslaugos teikėjas: Lietuvos Respublikos aplinkos ministerijos Aplinkos projektų valdymo agentūra
Kontaktai: Jonas Balkevičius
Klimato kaitos projektų ir registro skyriaus vedėjas
Tel. (8 5) 216 9499
El.p. jonas.balkevicius@apva.lt

Atšaukti Patvirtinti

5. Prisijungus per elektroninius valdžios vartus turėtų atidaryti langą apie duomenų mainų taisykles. Susipažinkite ir perskaitykite taisykles. Jeigu tai atlikote – spauskite **Perskaičiau ir sutinku**.

Perskaičiau ir sutinku

DUOMENŲ TEIKIMO PER APLINKOS PROJEKTŲ VALDYMO INFORMACINĖS SISTEMOS

DUOMENŲ MAINŲ SVETAINĖ TAISYKLĖS

I SKYRIUS

BENDROSIOS NUOSTATOS

1. Duomenų teikimo per Aplinkos projektų valdymo informacinės sistemos (toliau – APVIS) duomenų mainų svetainę taisyklės (toliau – Taisyklės) nustato prisijungimo prie Aplinkos projektų valdymo informacinės sistemos duomenų mainų svetainės

Perskaičiau ir sutinku

6. Jeigu prašo patikslinti kontaktinę informaciją, patikrinkite duomenis ir patikslinkite informaciją. Spauskite **Atnaujinti duomenis**

Vartotojo profilis

Vartotojo tipas *

Fizinis asmuo

Kodas *

Vardas *

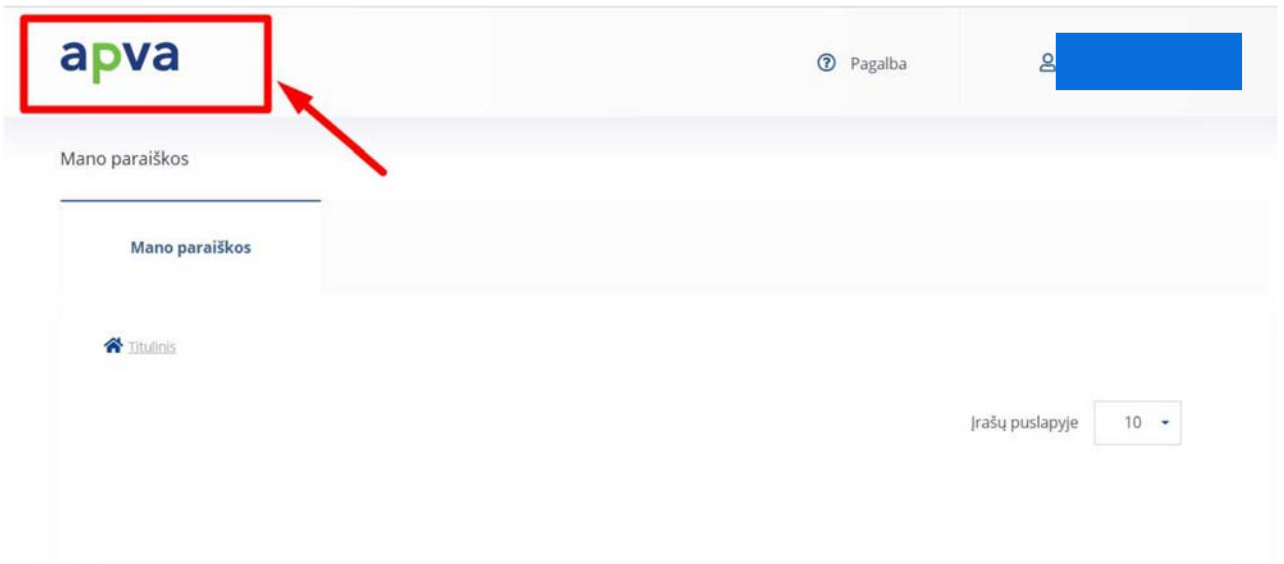
Pavardė *

El. pašto adresas *

Tel. Nr. *

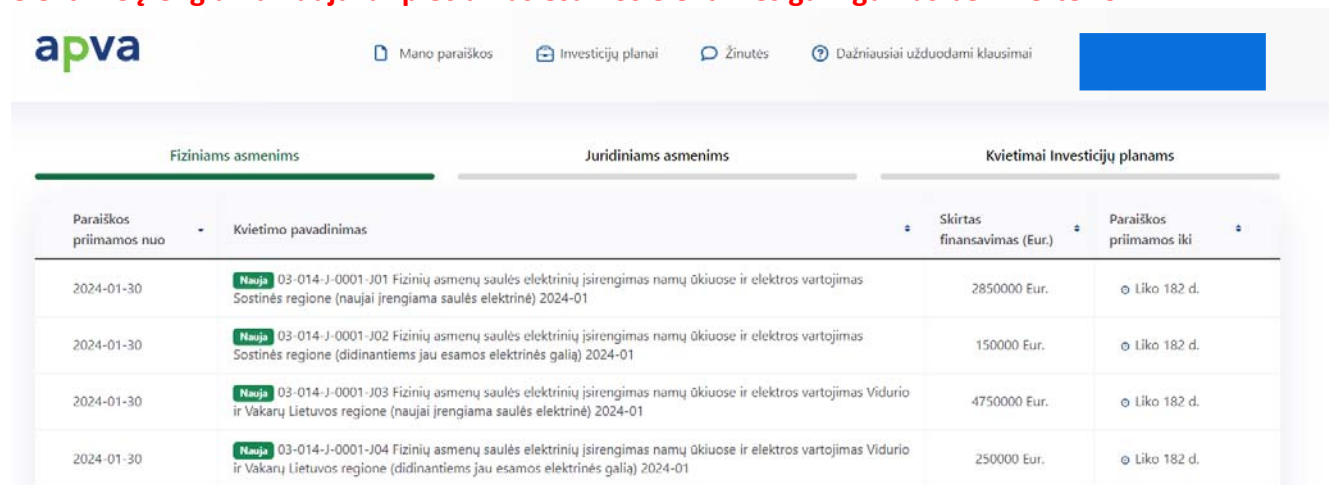
Atnaujinti duomenis

7. Po patvirtinimo būsite nukreipti į APVIS (Registracijos formų pildymo sistemą), jeigu nematote visų galimų paraiškų, lange paspauskite ant APVA logotipo.



8. Tuomet matysite visas paraiškas kurioms yra skiriama kompensacija.

PAGAL ĮRENGIAMOS ELEKTRINĖS REGIONĄ pasirinkite kvietimą. Taip pat įvertinkite ar elektrinė įrengiama naujai ar plečiamas esamos elektrinės galingumas be inverterio.



Fiziniam asmenims		Juridiniams asmenims	Kvietimai Investicijų planams	
Paraiškos priimamos nuo	Kvietimo pavadinimas	Skirtas finansavimas (Eur.)	Paraiškos priimamos iki	
2024-01-30	Nauja D3-014-J-0001-J01 Fizinį asmenų saulės elektrinių įsirengimas namų ūkiuose ir elektros vartojimas Sostinės regione (naujai įrengiama saulės elektrinė) 2024-01	2850000 Eur.	☉ Liko 182 d.	
2024-01-30	Nauja D3-014-J-0001-J02 Fizinį asmenų saulės elektrinių įsirengimas namų ūkiuose ir elektros vartojimas Sostinės regione (didinantiems jau esamos elektrinės galią) 2024-01	1500000 Eur.	☉ Liko 182 d.	
2024-01-30	Nauja D3-014-J-0001-J03 Fizinį asmenų saulės elektrinių įsirengimas namų ūkiuose ir elektros vartojimas Vidurio ir Vakarų Lietuvos regione (naujai įrengiama saulės elektrinė) 2024-01	4750000 Eur.	☉ Liko 182 d.	
2024-01-30	Nauja D3-014-J-0001-J04 Fizinį asmenų saulės elektrinių įsirengimas namų ūkiuose ir elektros vartojimas Vidurio ir Vakarų Lietuvos regione (didinantiems jau esamos elektrinės galią) 2024-01	2500000 Eur.	☉ Liko 182 d.	

9. Pasirinkus paramos rūšį busite nukreipti į paramos aprašą. Čia pateikiama bendra paramos informacija ir reikalavimai. Keliaukite iki puslapio apačios ir spauskite **Pildyti formą**.

Pildyti formą

10. Toliau matysite savo paramos paraišką. Joje **būtinai** reikia patikrinti ar jūsų asmeniniai duomenys yra teisingi, o priešingu atveju atnaujinti.

Paraišką pateiks *

Pareiškėjas

Pareiškėjo įgaliotas atstovas

Pareiškėjo vardas *

Pareiškėjo pavardė *

Pareiškėjo asmens kodas *

Pareiškėjo adresas korespondencijai

Tel. nr. *

El. pašto adresas *

11. Toliau yra pateikta elektrinės projekto informacija:

- Pasirinkite elektrinės įrengimo būdą (ant stogo ar ant žemės).
- Įrašykite unikalų pastato numerį, ant kurio bus statoma saulės elektrinė. Jeigu elektrinės statybos ir elektros vartojimo vietos sutampa, apačioje pakartokite namo unikalų numerį. Jeigu skiriasi – įrašykite elektros vartojimo objekto unikalų numerį. Jeigu elektrinė statoma ant žemės, reikės įrašyti ir žemės unikalų numerį ir gyvenamojo namo unikalų numerį (elektros vartojimo objekto).

Ketinamos įsigyti saulės elektrinės įrengimo būdas *

Diegiamos technologijos įrengiamos ant pastato ar integruojamos į pastato sieną ar stogą (... * ▾

Unikalus pastato Nr. (įvedamas iš Registrų centro išrašo) *

0000-0000-0000 arba 0000-0000-0000:0000

Namo gyvenamoji paskirtis *

Užpildoma automatiškai

Elektrinės įrengimo adresas *

Užpildoma automatiškai

Savivaldybė *

Užpildoma automatiškai

Elektros vartojimo objekto unikalus numeris *

0000-0000-0000 arba 0000-0000-0000:0000

Namo gyvenamoji paskirtis *

Užpildoma automatiškai

Elektros vartojimo adresas *

Užpildoma automatiškai

Savivaldybė, kurioje įgyvendinamas projektas *

Užpildoma automatiškai

12. Įrašykite norimą elektrinės galią – galingumą visada geriausiai apvalinti į didesnę pusę. Pvz statysite 8,2 kW elektrinę, tai apvalinkite į 9 kW.

Elektros vartojimo objekte ketinamas naudoti įrengtos saulės elektrinės galingumas, kW *

10.00

Maksimali kompensacinės išmokos suma *


Užpildoma automatiškai

13. Pateikus elektrinės projekto duomenis sistemai nepamirškite patikrinti ar unikalus numeris yra priimtinas: sistema parodo, ar pateiktas unikalus pastato ar sklypo numeris egzistuoja ir priklauso Jums.

Netinkamas unikalus numeris:

Namo unikalus numeris *



 tikrinti

Nurodytas nekilnojamas turtas pagal unikalų numerį nėra pareiškėjo nuosavybė

14. Jeigu unikalus numeris sistema nepriima dėl Jums nesuvokiamų priežasčių kontaktуйте su **APVA darbuotojais numeriu tel. +37061499699** arba Saulės Gražos komanda (info@saulesgraza.lt tel. nr.: +37052001683):

15. Toliau įkelkite ESO prijungimo sąlygas. Jeigu ESO sąlygas esate pildę, jas rasite prisijungus ESO savitarnos svetainėje <https://mano.eso.lt/>, kairėje pusėje „paraiškos“, atsidarykite aktyvią „gaminančio vartotojo“ paraišką ir prijungimo sąlygas rasite dešinėje pusėje prie dokumentų.

Išduotos sąlygos privalo galioti paraiškos pateikimo metu. Jeigu sąlygos negalios, bet jų galiojimo metų buvo pasirašyta prijungimo sutartis, kuri galioja 9 mėn., tai iš karto reikia pateikti ir **pasirašytą kliento prijungimo paslaugos sutartį.**

Jeigu elektrinė sumontuota – įkelkite nuosavybės ribų aktą iš ESO savitarnos.

AB Energijos skirstymo operatorius išduotos elektrinės prijungimo prie elektros energijos skirstomųjų tinklų sąlygos

Galimi failo tipai: **adoc, pdf, doc, docx, xlsx, png, jpg, jpeg, zip, rar**

Pasirinkite failus (10)

Jeigu gyvenamajame name nėra registruoto verslo ploto ir nėra bendrasavininko, toliau galite pereiti prie 19 punkto.

16. Jeigu gyvenamajame name registruotas verslas, pateikite „VIENOS ĮMONĖS“ deklaraciją:

„VIENOS ĮMONĖS“ deklaracija (tik jeigu elektros vartojimo objekte / objektuose registruota juridinio asmens arba fizinio asmens vykdoma ekonominė veikla) (jei taikoma), [Vienos įmonės deklaracija 2024 \(Spausti čia\)](#), [Vienos įmonės deklaracijos pildymo instrukcija 2024 \(Spausti čia\)](#).

Galimi failo tipai: **adoc, pdf, doc, docx, xlsx, png, jpg, jpeg, zip, rar**

Pasirinkite failus (10)

17. **Sutikimas**, jeigu elektros vartojimo objekte registruota ne paties pareiškėjo, o kito juridinio ar fizinio asmens vykdoma ekonominė veikla, privaloma pateikti sutikimą, kad jam būtų suteikta ir užregistruota valstybės pagalba. (jei taikoma)

Sutikimas, jeigu elektros vartojimo objekte registruota ne paties pareiškėjo, o kito juridinio ar fizinio asmens vykdoma ekonominė veikla, privaloma pateikti sutikimą, kad jam būtų suteikta ir užregistruota valstybės pagalba. (jei taikoma) [Vienos įmonės deklaracija 2024 \(Spausti čia\)](#).

Galimi failo tipai: **adoc, pdf, doc, docx, xlsx, png, jpg, jpeg, zip, rar**

Pasirinkite failus (10)

18. Jeigu elektrinės įrengimo objektas yra naudojamas pagal panaudos ar nuomos sutartį, pateikite panaudos davėjo ar nuomotojo rašytinis sutikimas vykdyti projekto veiklas elektrinės įrengimo objekte ne trumpiau kaip 5 metus po Jungtinio projekto projekto pabaigos.

Jeigu elektrinės įrengimo objektas yra naudojamas pagal panaudos ar nuomos sutartį, panaudos davėjo ar nuomotojo rašytinis sutikimas vykdyti projekto veiklas elektrinės įrengimo objekte ne trumpiau kaip 5 metus po Jungtinio projekto projekto pabaigos.

Galimi failo tipai: **adoc, pdf, doc, docx, xlsx, png, jpg, jpeg, zip, rar**

Pasirinkite failus (10)

19. Pabaigiant pildyti pažymėkite **Perskaičiau ir sutinku** bei spauskite **Pateikti**.

Patvirtinu, kad įsirengiu naują saulės elektrinę, o ne didinu jau esamos elektrinės galią

1. Šioje paraiškoje ir prie jos prideduose dokumentuose pateikta informacija, mano žiniomis ir įsitikinimu, yra teisinga.

2. Esu susipažinęs (-usi) su JP projekto finansavimo sąlygomis, tvarka ir reikalavimais, nustatytais kvietime teikti paraiškas.

3. Man ar mano atstovaujama JP projekto pareiškėjui yra žinoma, kad JP projektas įgyvendinamas pagal JP projekto sutarties (ši taktis sudaroma) kvietimo teikti paraiškas ir joms pridedamose Europos Sąjungos ir Lietuvos Respublikos...

Perskaičiau ir sutinku

Pateikti

[Nepavyksta pateikti paraiškos? Praneškite](#)

20. Dėl paraiškos patvirtinimo ar kitos informacijos APVA darbuotojai su Jumis susisieks el. paštu, kurį nurodėte savo asmens informacijoje. Apie paramos patvirtinimą APVA Jus informuos per 1 mėnesius

Sveikinu pateikus paraišką, visais klausimais galite kreiptis į „Saulės graža“ komandą!