



Išankstinių/prisijungimo sąlygų užsakymo paraiškos pildymas

<https://www.ignitis.lt/lt/savitarna>



1. Prisijunkite prie <https://www.ignitis.lt/lt/savitarna>, įveskite reikalingus duomenis (el. pašto adresą ir slaptažodį), spauskite mygtuką **Prisijungti**.

„Ignitis“ savitarroje galite

- Valdyti ir užsakyti elektros, dujų, šildymo, saulės energijos paslaugas
- Apmokėti už „Ignitis“ ir kitas namų ūkio paslaugas
- Matyti sąskaitas, deklaruoti ir stebėti suvartojimo rodiklius
- Užsakyti reikiamas pažymas, dokumentus

Tik „Ignitis“ savitarroje jums nereikės skaičiuoti, kiek mokėti už elektrą ir dujas – tarifas pagal jūsų sutarties informaciją įrašomas automatiškai.

Namams Verslui

Prisijungimo būdas

El. paštas ir slaptažodis

El. pašto adresas *

El. pašto adresas

Slaptažodis *

Slaptažodis

Prisiminti mane [Prisiminti slaptažodį](#)

Prisijungti

Dar neturite paskyros? [Registruokites](#)

2. Puslapy viršuje pasirinkite **Elektros paslaugas** ir spauskite **Gaminančio kliento prijungimas**.

Pradžia **Elektros paslaugos** Dujų paslaugos Istorija Pagalba Sudaryti sutartį

Elektros kainos
Elektros įvedimas
Saulės elektrinės užsakymas
Gaminančio kliento prijungimas

Gaminančio kliento prijungimas

Šią paslaugą teikia AB „Elektros vidaus tinklo įrengimas“ (ESO).
Jei turite klausimų, kreipkitės automatuota apskaita aptarnavimo tel. 1852 arba +370 697 61852 (skambučiams iš užsienio). Informaciją apie paslaugos teikimo sąlygas, lankydami mūsų internetinį puslapį www.eso.lt.

- ✓ Gyvenkite **savonishingai** – tausokite gamtą ir vartokite elektros energiją iš atsinaujinančių energijos šaltinių.
- ✓ Taupykite, **mažindami išlaidas** už elektros energiją.

Kas tai?
Čia galite užsakyti savo jėgainės prijungimą prie skirstamojo elektros tinklo.

Kaip užsakyti?

- ✓ Pateikite prašymą prijungimui – spauskite **Tęsti**, įveskite prašomą informaciją, o Ignitis pasirūpins, kad paraiška operatyviai pasiektų ESO.
- ✓ **Su Jumis susisieks ir toliau visus susijusius klausimus atsakys ESO specialistai.**

3. Atsivėrusio puslapio apačioje, prie adreso kuriame bus montuojama saulės elektrinė, spauskite mygtuką **Tęsti**.

Kaip užsakyti?

- ✓ Pateikite prašymą prijungimui – spauskite **Tęsti**, įveskite prašomą informaciją, o Ignitis pasirūpins, kad paraiška operatyviai pasiektų ESO.
- ✓ Su Jumis susisieks ir toliau visus susijusius klausimus atsakys ESO specialistai.

Pasirinkite sutartį




Kliento kodas [redacted], objektas [redacted] 11317 Vilnius

Tęsti

Svarbu

4. Atsidarius paraiškos pildymo langui, patikrinkite ar visi kontaktiniai duomenys yra teisingai nurodyti.

Asmens duomenys

Vardas, pavardė	[redacted]
Pareiškėjo asmens kodas	[redacted]
Mob. telefono numeris i	[redacted]  Pvz. +37061234567
El. pašto adresas i	[redacted] 
Kontaktinis adresas i	[redacted]  Keisti Pvz.: Gatvė g. 5-12, Vilnius
Ar atstovaujama pagal įgaliojimą, įstatus, kt.? i	<input checked="" type="radio"/> Taip <input type="radio"/> Ne

5. Skiltyje **Paraiškos pildymo tikslas** – turite uždėti varnelę prie **Naujas gamintojas**. Toliau spauskite **Tęsti paraiškos pildymą**.

Paraiškos pildymo tikslas



Galios didinimas

Esamas vartotojas (fizinis ar juridinis asmuo), pageidaujantis padidinti elektros įrenginių leistiną naudoti galią. Jei didinant galią, reikia keisti ir atvado tipą, pažymėkite „Atvado tipo keitimas“.



Galios mažinimas

Esamas vartotojas (fizinis ar juridinis asmuo), pageidaujantis mažinti elektros įrenginių leistiną naudoti galią.



Atvado tipo keitimas

Esamas vartotojas (fizinis ar juridinis asmuo), pageidaujantis (pvz. keičiant galią) pakeisti įrengtąjį vienfazį atvadą trifaziu arba trifazį atvadą vienfaziu.



Elektros įrenginių iškėlimas

Fizinis ar juridinis asmuo (esamas ar neesamas klientas, gamintojas), kuris pageidauja perkelti operatoriui priklausančius elektros įrenginius.



Naujas gamintojas

Fizinis ar juridinis asmuo, pageidaujantis prijungti elektros energiją generuojančius įrenginius prie operatoriaus elektros tinklų arba savo vidaus tinklų, arba esamas gamintojas, pageidaujantis padidinti generuojančių įrenginių galią, kad į operatoriaus tinklus būtų patiekta pagaminta elektros energija.

Paraiškos objekto duomenys

Kliento tipas	Buitinis
Objekto pavadinimas i	
Objekto adresas i	

Tęsti paraiškos pildymą

Atsisakyti ir ištrinti duomenis

6. Skiltyje **Gamintojo informacija** pildykite:

- Pageidaujamų prisijungimo sąlygų tipas – prisijungimo.
- Kuro rūšis – saulė.
- Gamybos tikslas – gaminantis vartotojas.
- Įrengtoji generuoti galia: įrašykite 0 arba jau esamą elektrinės galią.
- Leistinoji generuoti galia: pildykite galią, kurią norite generuoti į tinklą (jei nežinote, šią informaciją galite surasti saulės elektrinės sutartyje). Jei jau turite saulės elektrinę, rašykite bendrą galią (esamos ir būsimos elektrinių suma).
- Elektros generatorių įtampa – palikite tai kas parinkta.
- Projekto rengėjas – klientas.
- Atvado tipas – trifazis (arba vienfazis, priklausomai kokį turite, kur statysite

elektrinę).

- Patikimumo kategorija: II-oji – įrašykite 0; III-oji – nurodykite savo įvado galią (ją matote stulpelyje *Esama galia*).
- Apskaitos prietaiso įrengimo vieta: pasirinkite *kitur* ir įrašykite *derinti vietoje*.
- Pridedami dokumentai: žemės sklypo planas; bendrasavininkų sutikimas; įgaliojimas. Prie laukelio *kiti dokumentai*, pridėkite nekilnojamojo turto išrašą.

Gamintojo informacija

Pageidaujamų prijungimo sąlygų tipas	<input type="radio"/> Išankstinės i	<input checked="" type="radio"/> Prijungimo i
Kuro rūšis	<input checked="" type="radio"/> Saulė	<input type="radio"/> Biomasė
	<input type="radio"/> Vėjas	<input type="radio"/> Iškastinis kuras (dujos, anglis, durpės, kt.)
	<input type="radio"/> Vanduo (hidro)	<input type="radio"/> Kita
Gamybos tikslas	<input checked="" type="radio"/> Gaminantis vartotojas	<input type="radio"/> Visa pagaminta elektros energija bus atiduodama į tinklą
	<input type="radio"/> Visa pagaminta elektros energija bus sunaudojama savo poreikiams tenkinti be galimybės atiduoti į tinklą	<input type="radio"/> Visa pagaminta elektros energija bus sunaudojama savo poreikiams tenkinti su galimybe perteklinę energiją atiduoti į tinklą
	<input type="radio"/> Kita	

Leistinoji generuoti galia

	Esama galia, kW	Reikalinga papildoma galia, kW i	Viso galia, kW
Įrengtoji generuoti galia i	<input type="text" value=""/>	<input type="text" value="0,000"/>	<input type="text" value="0"/>
Leistinoji generuoti galia i	<input type="text" value=""/>	<input type="text" value="0,000"/>	<input type="text" value="0"/>

Elektros generatorių įtampa

Nurodykite elektros generatorių įtampą	<input checked="" type="radio"/> 0,4 kV	<input type="radio"/> 35 kV
	<input type="radio"/> 10 kV	<input type="radio"/> Kita (įrašykite)

Užsakymo duomenys

Informuoti apie prijungimo sąlygas i	<input checked="" type="radio"/> El. paštu	<input type="radio"/> SMS
Projekto rengėjas i	<input checked="" type="radio"/> ESO	<input type="radio"/> Klientas

Atvado tipas

Nurodomas naujas pageidaujamas atvado tipas i	<input type="radio"/> Vienfazis	<input checked="" type="radio"/> Trifazis
--	---------------------------------	---

Patikimumo kategorija

	Esama galia, kW		Papildoma galia, kW		Viso galia, kW
Nurodoma vartotojo esama	II-oji	Nurodoma vartotojo naujai	II-oji	Nurodoma suminė leistinosios naudoti galios patikimumo kategorija	II-oji Irašote 0
leistinoji naudoti galios patikimumo kategorija	III-oji 10	pageidaujama leistinosios naudoti galios patikimumo kategorija	III-oji 0		III-oji 0,000
	Viso: 10		Viso: 0		Viso: 0

Apskaitos prietaiso įrengimo vieta

- Pageidaujama apskaitos prietaiso įrengimo vieta
- Laiptinėje
 - Skydinėje
 - Kitur (įrašykite)

Pridedami dokumentai

- Žemės sklypo ribų planas su nurodyta pageidaujama apskaitos įrengimo vieta (privalomas) **Prisegti**
- Bendrasavininkų sutikimas jei turtas valdomas kelių asmenų (privalomas) **Prisegti**
- Įgaliojimas, jei prašymą teikiate už kitą asmenį ar įmonę (privalomas) **Prisegti**
- Kiti dokumentai **Prisegti**

7. Pasitikrinkite ar visi aukščiau išvardinti punktai yra užpildyti. Spauskite **Tęsti paraiškos pildymą**.

Papildoma informacija:

Įrašykite papildomą informaciją, kuri, Jūsų nuomone ESO būtų svarbi rengiant prijungimo sąlygas ar aplinkybes, į kurias reiktų atkreipti dėmesį:

Įveskite tekstą

Tęsti paraiškos pildymą

Atsisakyti ir ištrinti duomenis

8. Sėkmingai užpildžius paraišką, išvysite **priėmimo registraciją**.



Paraiškos priėmimas

Jūsų pateikta paraiška užregistruota.

Visą paraiškos bei kitų dokumentų rengimo eigą galėsite stebėti portale www.manogile.lt, skiltyje "Pateiktų paraiškų stebėseną" arba paspaudus [nuorodą](#).
Apie dokumentų parengimą būsite informuoti trumpąja SMS žinute arba elektroniniu paštu (pagal informavimo būdą, pasirinktą paraiškos pildymo metu).